



## RÉSULTATS

POS    DOS    NOM ET PRENOM    NAT    DATE DE NAISS.    ORD    TEMPS



### Marathon - Hommes

|    |         |                        |      |     |        |            |
|----|---------|------------------------|------|-----|--------|------------|
| RM | 2:02:57 | KIMETTO Dennis Kipruto | 1984 | KEN | BERLIN | 28/09/2014 |
| RJ | 2:17:03 | KISRI Rachid           |      | MAR | NIAMEY | 2005       |

|   |     |                          |     |   |         |    |
|---|-----|--------------------------|-----|---|---------|----|
| 1 | 70  | MAKOROBONDO SALUKOMBO Ka | COD | 5 | 2:27:54 | SB |
| 2 | 133 | FATIHI Abdenasir         | MAR | 8 | 2:28:06 |    |
| 3 | 4   | KORONGOU Daouda          | BEN | 1 | 2:41:16 |    |
| 4 | 61  | YAO KOUAME Thierry Serge | CIV | 4 | 2:51:44 |    |
| 5 | 52  | KONAN KOUAKOU Boris      | CIV | 3 | 3:07:28 |    |

### NON CLASSIFIÉS

|     |                  |     |   |     |
|-----|------------------|-----|---|-----|
| 49  | FOFANA Siaka     | CIV | 2 | ABA |
| 73  | ISMAEL Athoumani | COM | 6 | ABA |
| 74  | FAKRI Fouad      | COM | 7 | ABA |
| 153 | TAMARI Adam      | NIG | 9 | ABA |

### Temps Intermédiaires (Dos et temps):

**Détails:** Début de la Competition: 7:18    Température:+26°C    Humidité:89%

**Publié: 23/07/2017 heure 10:43**

### Légende

**DISQ** = Disqualifié  
**ABA** = Abandon  
**ORD** = Ordre

**ABS** = Absent au Départ  
\* = Mise en garde

Abidjan, 21-30 Juillet 2017

ATM01\_73G 1.0

Chronométrage et Saisie des Données par Microplus Informatica - [www.microplustiming.com](http://www.microplustiming.com)

Imprimé le 23/07/2017 à 11:23

1



## RÉSULTATS

POS    DOS    NOM ET PRENOM    NAT    DATE DE NAISS.    ORD    TEMPS



### Marathon - Femmes

|    |         |                      |      |     |        |            |
|----|---------|----------------------|------|-----|--------|------------|
| RM | 2:15:25 | RADCLIFFE Paula      | 1973 | GBR | LONDON | 13/04/2003 |
| RJ | 2:44:00 | LESERVOISIER Michele |      | FRA | OTTAWA | 2001       |

|   |     |                         |  |     |   |                |
|---|-----|-------------------------|--|-----|---|----------------|
| 1 | 264 | <b>DOUCET Shelley</b>   |  | CNB | 1 | <b>2:51:14</b> |
| 2 | 304 | <b>BENCHATKI Fatiha</b> |  | MAR | 2 | <b>3:13:44</b> |

**Temps Intermédiaires (Dos et temps):**

**Publié: 23/07/2017 heure 10:43**

#### Légende

**DISQ** = Disqualifié  
**ABA** = Abandon  
**ORD** = Ordre

**ABS** = Absent au Départ  
\* = Mise en garde

Abidjan, 21-30 Juillet 2017

ATW01\_73G 1.0

Chronométrage et Saisie des Données par Microplus Informatica - [www.microplustiming.com](http://www.microplustiming.com)

Imprimé le 23/07/2017 à 11:21

1



# RÉSULTATS

POS DOS NOM ET PRENOM NAT DATE DE NAISS. CLR T.R. TEMPS



## 800 m - Femmes - Premier Tour

|    |         |                       |      |     |         |            |
|----|---------|-----------------------|------|-----|---------|------------|
| RM | 1:53.28 | KRATOCHVILOVA Jarmila | 1951 | TCH | MUNCHEN | 26/07/1983 |
| RJ | 2:00.77 | CUMMINS Diane         |      | CAN | OTTAWA  | 2001       |

### SÉRIE 1 SUR 2

|   |     |                          |     |    |           |
|---|-----|--------------------------|-----|----|-----------|
| 1 | 207 | YARIGO Noeie Ditchakou   | BEN | 1  | 2:03.75 Q |
| 2 | 343 | AKKAOUI Malika           | MAR | 5  | 2:04.05 Q |
| 3 | 285 | MOH Clarisse             | FRA | 3  | 2:05.07 Q |
| 4 | 271 | BOUCHARD Maite'          | CQC | 8  | 2:05.41 q |
| 5 | 309 | SAOUD Oumaima            | MAR | 4e | 2:05.49 q |
| 6 | 222 | BUTTERWORTH Lindsey      | CAN | 6  | 2:07.63   |
| 7 | 315 | BOUARE Sitan             | MLI | 7  | 2:11.53   |
| 8 | 214 | MANDABA Elisabeth        | CAF | 2  | 2:15.38   |
| 9 | 247 | MISSAMOU BAFOUNDISSA Cha | CGO | 4i | 2:17.26   |

**Qualification: Les 3 premières par série (Q) et les 2 meilleurs temps (q) en Finale**

**Temps Intermédiaires (Dos et temps):**

400 m : 271 1:04.19

**Détails:** Début de la Compétition:15:24 Température:+25°C Humidité:88%

| CLS | ATHLETE              | REACTION | ARRIVEE |
|-----|----------------------|----------|---------|
| 1   | YARIGO,Noeie Ditcha  |          |         |
| 2   | MANDABA,Elisabeth    |          |         |
| 3   | MOH,Clarisse         |          |         |
| 4   | MISSAMOU BAFOUNDISSA |          |         |
| 5   | AKKAOUI,Malika       |          |         |
| 6   | BUTTERWORTH,Lindsey  |          |         |
| 7   | BOUARE,Sitan         |          |         |
| 8   | BOUCHARD,Maite'      |          |         |

**Publié: 23/07/2017 heure 15:26**

### Légende

**DISQ** = Disqualifié  
**ABA** = Abandon  
**R.T.** = Reaction

**ABS** = Absent au Départ  
**Fn** = Faux Départ

Abidjan, 21-30 Juillet 2017

ATW01\_73A 1.0

Chronométrage et Saisie des Données par Microplus Informatica - www.microplustiming.com

Imprimé le 23/07/2017 à 15:40

1



# RÉSULTATS

POS DOS NOM ET PRENOM NAT DATE DE NAISS. CLR T.R. TEMPS



## 800 m - Femmes - Premier Tour

|    |         |                       |      |     |         |            |
|----|---------|-----------------------|------|-----|---------|------------|
| RM | 1:53.28 | KRATOCHVILOVA Jarmila | 1951 | TCH | MUNCHEN | 26/07/1983 |
| RJ | 2:00.77 | CUMMINS Diane         |      | CAN | OTTAWA  | 2001       |

### SÉRIE 2 SUR 2

|   |     |                          |     |   |           |
|---|-----|--------------------------|-----|---|-----------|
| 1 | 310 | SIHAM Hilali             | MAR | 1 | 2:09.09 Q |
| 2 | 272 | COTE' Laurence           | CQC | 2 | 2:09.25 Q |
| 3 | 328 | PIERDEVARA Florina       | ROU | 8 | 2:09.28 Q |
| 4 | 224 | CROFTS Helen             | CAN | 5 | 2:09.63   |
| 5 | 262 | NGUETSA Liliane Milabaie | CMR | 6 | 2:10.56   |
| 6 | 276 | ALI AHMED Souhra         | DJI | 3 | 2:11.46   |
| 7 | 238 | SMITH Jessica Lorene     | CAN | 7 | 2:12.14   |
| 8 | 201 | HARUTYUNYAN Lilit        | ARM | 4 | 2:12.38   |

Qualification: Les 3 premières par série (Q) et les 2 meilleurs temps (q) en Finale

Temps Intermédiaires (Dos et temps):

400 m : 272 1:07.10

Détails: Début de la Compétition:15:28 Température:+27°C Humidité:89%

| CLS | ATHLETE              | REACTION | ARRIVEE |
|-----|----------------------|----------|---------|
| 1   | SIHAM,Hilali         |          |         |
| 2   | COTE',Laurence       |          |         |
| 3   | ALI AHMED,Souhra     |          |         |
| 4   | HARUTYUNYAN,Lilit    |          |         |
| 5   | CROFTS,Helen         |          |         |
| 6   | NGUETSA,Liliane Mila |          |         |
| 7   | SMITH,Jessica Lorene |          |         |
| 8   | PIERDEVARA,Florina   |          |         |

Publié: 23/07/2017 heure 15:33

### Légende

DISQ = Disqualifié  
ABA = Abandon  
R.T. = Reaction

ABS = Absent au Départ  
Fn = Faux Départ

Abidjan, 21-30 Juillet 2017

ATW01\_73A 1.0

Chronométrage et Saisie des Données par Microplus Informatica - www.microplustiming.com

Imprimé le 23/07/2017 à 15:40

1

## RÉSUMÉ

POS DOS NOM ET PRENOM NAT DATE DE NAISS. SERIE CLR POS VENT TEMPS



### 800 m - Femmes - Premier Tour

| RM |     | 1:53.28 | KRATOCHVILOVA Jarmila           | 1951 | TCH | MUNCHEN | 26/07/1983 |                  |
|----|-----|---------|---------------------------------|------|-----|---------|------------|------------------|
| RJ |     | 2:00.77 | CUMMINS Diane                   |      | CAN | OTTAWA  | 2001       |                  |
| 1  | 207 |         | <b>YARIGO Noelie Ditchakou</b>  | BEN  | 1   | 1       | 1          | <b>2:03.75</b> Q |
| 2  | 343 |         | <b>AKKAoui Malika</b>           | MAR  | 1   | 5       | 2          | <b>2:04.05</b> Q |
| 3  | 285 |         | <b>MOH Clarisse</b>             | FRA  | 1   | 3       | 3          | <b>2:05.07</b> Q |
| 4  | 271 |         | <b>BOUCHARD Maite'</b>          | CQC  | 1   | 8       | 4          | <b>2:05.41</b> q |
| 5  | 309 |         | <b>SAOUD Oumaima</b>            | MAR  | 1   | 4e      | 5          | <b>2:05.49</b> q |
| 6  | 222 |         | <b>BUTTERWORTH Lindsey</b>      | CAN  | 1   | 6       | 6          | <b>2:07.63</b>   |
| 7  | 310 |         | <b>SIHAM Hilali</b>             | MAR  | 2   | 1       | 1          | <b>2:09.09</b> Q |
| 8  | 272 |         | <b>COTE' Laurence</b>           | CQC  | 2   | 2       | 2          | <b>2:09.25</b> Q |
| 9  | 328 |         | <b>PIERDEVARA Florina</b>       | ROU  | 2   | 8       | 3          | <b>2:09.28</b> Q |
| 10 | 224 |         | <b>CROFTS Helen</b>             | CAN  | 2   | 5       | 4          | <b>2:09.63</b>   |
| 11 | 262 |         | <b>NGUETSA Liliane Milabaie</b> | CMR  | 2   | 6       | 5          | <b>2:10.56</b>   |
| 12 | 276 |         | <b>ALI AHMED Souhra</b>         | DJI  | 2   | 3       | 6          | <b>2:11.46</b>   |
| 13 | 315 |         | <b>BOUARE Sitan</b>             | MLI  | 1   | 7       | 7          | <b>2:11.53</b>   |
| 14 | 238 |         | <b>SMITH Jessica Lorene</b>     | CAN  | 2   | 7       | 7          | <b>2:12.14</b>   |
| 15 | 201 |         | <b>HARUTYUNYAN Lilit</b>        | ARM  | 2   | 4       | 8          | <b>2:12.38</b>   |
| 16 | 214 |         | <b>MANDABA Elisabeth</b>        | CAF  | 1   | 2       | 8          | <b>2:15.38</b>   |
| 17 | 247 |         | <b>MISSAMOU BAFOUNDISSA Cha</b> | CGO  | 1   | 4i      | 9          | <b>2:17.26</b>   |

**Qualification: Les 3 premières par serie (Q) et les 2 meilleurs temps (q) en Finale**

#### Légende

**DISQ** = Disqualifié  
**ABA** = Abandon  
**R.T.** = Reaction

**ABS** = Absent au Départ  
**Fn** = Faux Départ



# RÉSULTATS

POS DOS NOM ET PRENOM NAT DATE DE NAISS. CLR T.R. TEMPS



## 800 m - Hommes - Premier Tour

|    |         |                      |      |     |        |            |
|----|---------|----------------------|------|-----|--------|------------|
| RM | 1:40.91 | LEKUTA RUDISHA David | 1988 | KEN | LONDON | 09/08/2012 |
| RJ | 1:46.53 | TGHAZOUINE Khalid    |      | MAR | OTTAWA | 2001       |

### SÉRIE 1 SUR 2

|   |     |                     |     |   |         |    |
|---|-----|---------------------|-----|---|---------|----|
| 1 | 138 | NABIL Oussama       | MAR | 2 | 1:54.01 | Q  |
| 2 | 196 | ULLMAN Alexander    | CAN | 8 | 1:55.42 | Q  |
| 3 | 161 | VOICU Valentin      | ROU | 4 | 1:55.67 | Q  |
| 4 | 385 | HAROUN OUMAR Abakar | CHA | 1 | 1:58.90 | SB |

### NON CLASSIFIÉS

|     |                    |     |   |     |
|-----|--------------------|-----|---|-----|
| 2   | MKRTCHYAN Tigran   | ARM | 7 | ABS |
| 189 | EL GUESSE Abdelati | MAR | 5 | ABS |
| 382 | KIENG Samorn       | CAM | 6 | ABS |
| 384 | ETES Brice         | MON | 3 | ABS |

**Qualification: Les 3 premiers par serie (Q) et les 2 meilleurs temps (q) en Finale**

#### Temps Intermédiaires (Dos et temps):

400 m : 138 57.20

Détails: Début de la Competition:15:38 Température:+26°C Humidité:88%

| CLS | ATHLETE             | REACTION | ARRIVEE |
|-----|---------------------|----------|---------|
| 1   | HAROUN OUMAR,Abakar |          |         |
| 2   | NABIL,Oussama       |          |         |
| 3   |                     |          |         |
| 4   | VOICU,Valentin      |          |         |
| 5   |                     |          |         |
| 6   |                     |          |         |
| 7   |                     |          |         |
| 8   | ULLMAN,Alexander    |          |         |

780 790 800

Publié: 23/07/2017 heure 15:41

#### Légende

DISQ = Disqualifié  
ABA = Abandon  
R.T. = Reaction

ABS = Absent au Départ  
Fn = Faux Départ



# RÉSULTATS

POS DOS NOM ET PRENOM NAT DATE DE NAISS. CLR T.R. TEMPS



## 800 m - Hommes - Premier Tour

|    |         |                      |      |     |        |            |
|----|---------|----------------------|------|-----|--------|------------|
| RM | 1:40.91 | LEKUTA RUDISHA David | 1988 | KEN | LONDON | 09/08/2012 |
| RJ | 1:46.53 | TGHAZOUINE Khalid    |      | MAR | OTTAWA | 2001       |

### SÉRIE 2 SUR 2

|   |     |                        |     |   |              |
|---|-----|------------------------|-----|---|--------------|
| 1 | 140 | SMAILI Mostafa         | MAR | 3 | 1:48.48 Q    |
| 2 | 386 | CHNINNI Riadh          | TUN | 7 | 1:49.59 Q    |
| 3 | 383 | KRYEZIU Astrit         | KOS | 8 | 1:49.74 Q SB |
| 4 | 17  | BELLEMORE Corey James  | CAN | 5 | 1:50.16 q    |
| 5 | 31  | RESTALL Brendon Stuart | CAN | 2 | 1:51.78 q    |
| 6 | 154 | ZAROUMEYE Moussa       | NIG | 1 | 1:55.33      |
| 7 | 75  | ELARIF Mzembaba        | COM | 4 | 2:25.08      |

### NON CLASSIFIÉS

381 NZIKWINKUNDA Eric BDI 6 ABS

*Qualification: Les 3 premiers par serie (Q) et les 2 meilleurs temps (q) en Finale*

Temps Intermédiaires (Dos et temps):

400 m : 140 53.80

Détails: Début de la Competition: 15:50 Température: +25°C Humidité: 88%

| CLS | ATHLETE               | REACTION | ARRIVEE |
|-----|-----------------------|----------|---------|
| 1   | ZAROUMEYE, Moussa     |          |         |
| 2   | RESTALL, Brendon Stua |          |         |
| 3   | SMAILI, Mostafa       |          |         |
| 4   | ELARIF, Mzembaba      |          |         |
| 5   | BELLEMORE, Corey Jame |          |         |
| 6   |                       |          |         |
| 7   | CHNINNI, Riadh        |          |         |
| 8   | KRYEZIU, Astrit       |          |         |

Publié: 23/07/2017 heure 15:53

### Légende

DISQ = Disqualifié  
ABA = Abandon  
R.T. = Reaction

ABS = Absent au Départ  
Fn = Faux Départ



## RÉSUMÉ

POS DOS NOM ET PRENOM NAT DATE DE NAISS. SERIE CLR POS VENT TEMPS



### 800 m - Hommes - Premier Tour

| RM |         |                               |      |     |        |   |   |   |                     |
|----|---------|-------------------------------|------|-----|--------|---|---|---|---------------------|
| RJ | 1:40.91 | LEKUTA RUDISHA David          | 1988 | KEN | LONDON |   |   |   | 09/08/2012          |
|    | 1:46.53 | TGHAZOUINE Khalid             |      | MAR | OTTAWA |   |   |   | 2001                |
| 1  | 140     | <b>SMAILI Mostafa</b>         |      | MAR |        | 2 | 3 | 1 | <b>1:48.48</b> Q    |
| 2  | 386     | <b>CHNINI Riadh</b>           |      | TUN |        | 2 | 7 | 2 | <b>1:49.59</b> Q    |
| 3  | 383     | <b>KRYEZIU Astrit</b>         |      | KOS |        | 2 | 8 | 3 | <b>1:49.74</b> Q SB |
| 4  | 17      | <b>BELLEMORE Corey James</b>  |      | CAN |        | 2 | 5 | 4 | <b>1:50.16</b> q    |
| 5  | 31      | <b>RESTALL Brendon Stuart</b> |      | CAN |        | 2 | 2 | 5 | <b>1:51.78</b> q    |
| 6  | 138     | <b>NABIL Oussama</b>          |      | MAR |        | 1 | 2 | 1 | <b>1:54.01</b> Q    |
| 7  | 154     | <b>ZAROUMEYE Moussa</b>       |      | NIG |        | 2 | 1 | 6 | <b>1:55.33</b>      |
| 8  | 196     | <b>ULLMAN Alexander</b>       |      | CAN |        | 1 | 8 | 2 | <b>1:55.42</b> Q    |
| 9  | 161     | <b>VOICU Valentin</b>         |      | ROU |        | 1 | 4 | 3 | <b>1:55.67</b> Q    |
| 10 | 385     | <b>HAROUN OUMAR Abakar</b>    |      | CHA |        | 1 | 1 | 4 | <b>1:58.90</b> SB   |
| 11 | 75      | <b>ELARIF Mzembaba</b>        |      | COM |        | 2 | 4 | 7 | <b>2:25.08</b>      |

### NON CLASSIFIÉS

|     |  |                           |  |     |  |   |   |  |            |
|-----|--|---------------------------|--|-----|--|---|---|--|------------|
| 2   |  | <b>MKRTCHYAN Tigran</b>   |  | ARM |  | 1 | 7 |  | <b>ABS</b> |
| 189 |  | <b>EL GUESSE Abdelati</b> |  | MAR |  | 1 | 5 |  | <b>ABS</b> |
| 381 |  | <b>NZIKWINKUNDA Eric</b>  |  | BDI |  | 2 | 6 |  | <b>ABS</b> |
| 382 |  | <b>KIENG Samorn</b>       |  | CAM |  | 1 | 6 |  | <b>ABS</b> |
| 384 |  | <b>ETES Brice</b>         |  | MON |  | 1 | 3 |  | <b>ABS</b> |

**Qualification: Les 3 premiers par serie (Q) et les 2 meilleurs temps (q) en Finale**

#### Légende

**DISQ** = Disqualifié  
**ABA** = Abandon  
**R.T.** = Reaction

**ABS** = Absent au Départ  
**Fn** = Faux Départ

Abidjan, 21-30 Juillet 2017

ATM00\_74A 1.0

Chronométrage et Saisie des Données par Microplus Informatica - [www.microplustiming.com](http://www.microplustiming.com)

Imprimé le 23/07/2017 à 15:59

1





# RÉSULTATS

POS DOS NOM ET PRENOM NAT ORD - 1 - - 2 - - 3 - - 4 - - 5 - - 6 - MESURE  
DATE DE NAISS.



## Lancer du poids - Hommes

|    |                       |      |     |          |            |
|----|-----------------------|------|-----|----------|------------|
| RM | 23.12 BARNES Randy    | 1966 | USA | WESTWOOD | 20/05/1990 |
| RJ | 20.18 MAJEWSKI Tomasz |      | POL | NICE     | 2013       |

|   |     |                                 |     |   |       |       |       |       |       |       |              |    |
|---|-----|---------------------------------|-----|---|-------|-------|-------|-------|-------|-------|--------------|----|
| 1 | 44  | <b>ELEMBA OWAKA Franck Dann</b> | CGO | 1 | 19.04 | 19.69 | 19.68 | X     | 19.99 | 19.65 | <b>19.99</b> |    |
| 2 | 116 | <b>BERTEMES Bob</b>             | LUX | 6 | X     | 19.08 | 19.30 | 19.32 | X     | 19.55 | <b>19.55</b> |    |
| 3 | 142 | <b>BAPTISTE Bernard Henry</b>   | MRI | 2 | 16.99 | 17.56 | 17.28 | 17.06 | 17.24 | 16.84 | <b>17.56</b> | SB |
| 4 | 107 | <b>MVE Luccioni</b>             | GAB | 3 | X     | X     | 15.84 | X     | X     | 15.58 | <b>15.84</b> | RN |
| 5 | 188 | <b>TCHALIM Essohounamondom</b>  | TOG | 4 | 14.68 | 15.55 | X     | X     | X     | 15.25 | <b>15.55</b> |    |
| 6 | 66  | <b>GIONET Jonathan</b>          | CNB | 5 | X     | X     | X     | X     | 15.40 | X     | <b>15.40</b> |    |

|   |    |     |     |     |     |     |  |  |  |  |  |  |  |
|---|----|-----|-----|-----|-----|-----|--|--|--|--|--|--|--|
| Liste de Départ   | 1  | 2   | 3   | 4   | 5   | 6   |  |  |  |  |  |  |  |
| Initial   | 44 | 142 | 107 | 188 | 66  | 116 |  |  |  |  |  |  |  |
| 4 <sup>e</sup> , 5 <sup>e</sup> e 6 <sup>e</sup> mesure | 66 | 188 | 107 | 142 | 116 | 44  |  |  |  |  |  |  |  |

### Détails:

Début de la Competition: 15:50

Température: +27°C

Humidité: 78%

Fin de la Competition: 16:50

Température: +26°C

Humidité: 80%

Publié: 23/07/2015 heure 17:52

### Légende

**DISQ** = Disqualifié  
**ABA** = Abandon  
- = Pas d'essai  
**ORD** = Ordre

**ABS** = Absent au Départ  
**NC** = Aucun Résultat  
**X** = Manqué

Abidjan, 21-30 Juillet 2017

ATM01\_73R 1.0

Chronométrage et Saisie des Données par Microplus Informatica - www.microplustiming.com

Imprimé le 23/07/2017 à 17:06

1



# RÉSULTATS

POS DOS NOM ET PRENOM NAT DATE DE NAISS. CLR T.R. TEMPS



## 100 m - Femmes - Premier Tour

|    |       |                          |      |     |              |            |
|----|-------|--------------------------|------|-----|--------------|------------|
| RM | 10.49 | GRIFFITH JOYNER Florence | 1959 | USA | INDIANAPOLIS | 16/07/1988 |
| RJ | 11.14 | LAURANCE Bily            |      | FRA | CASABLANCA   | 1989       |

### SÉRIE 1 SUR 3

(Vent: -0.1 m/s)

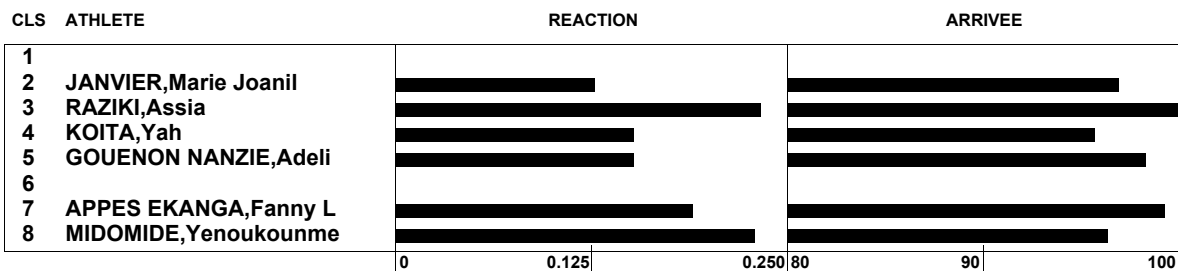
|   |     |                                 |     |   |       |                   |
|---|-----|---------------------------------|-----|---|-------|-------------------|
| 1 | 308 | <b>RAZIKI Assia</b>             | MAR | 3 | 0.233 | <b>11.81</b> Q SB |
| 2 | 257 | <b>APPES EKANGA Fanny Laure</b> | CMR | 7 | 0.190 | <b>11.89</b> Q    |
| 3 | 250 | <b>GOUENON NANZIE Adeline</b>   | CIV | 5 | 0.152 | <b>12.01</b>      |
| 4 | 320 | <b>JANVIER Marie Joanilla</b>   | MRI | 2 | 0.127 | <b>12.18</b>      |
| 5 | 205 | <b>MIDOMIDE Yenoukounme</b>     | BEN | 8 | 0.229 | <b>12.25</b> SB   |
| 6 | 317 | <b>KOITA Yah</b>                | MLI | 4 | 0.152 | <b>12.34</b>      |

### NON CLASSIFIÉS

267 LUNTADILA MBAKU Christel COD 6 DISQ 162.6

Qualification: Les 2 premières par série (Q) et les 2 meilleurs temps (q) en Finale

Détails: Début de la Competition:16:23 Température:+26°C Humidité:88%



Publié: 23/07/2017 heure 16:24

#### Légende

DISQ = Disqualifié  
ABA = Abandon  
R.T. = Reaction

ABS = Absent au Départ  
Fn = Faux Départ

Abidjan, 21-30 Juillet 2017

ATW01\_73A 1.0

Chronométrage et Saisie des Données par Microplus Informatica - www.microplustiming.com

Imprimé le 23/07/2017 à 16:45

1



# RÉSULTATS

POS DOS NOM ET PRENOM NAT DATE DE NAISS. CLR T.R. TEMPS



## 100 m - Femmes - Premier Tour

|    |       |                          |      |     |              |            |
|----|-------|--------------------------|------|-----|--------------|------------|
| RM | 10.49 | GRIFFITH JOYNER Florence | 1959 | USA | INDIANAPOLIS | 16/07/1988 |
| RJ | 11.14 | LAURANCE Bily            |      | FRA | CASABLANCA   | 1989       |

### SÉRIE 2 SUR 3

(Vent: +0.4 m/s)

|   |     |                         |     |   |       |            |
|---|-----|-------------------------|-----|---|-------|------------|
| 1 | 248 | NGOYE AKAMABI Natacha   | CGO | 3 | 0.159 | 11.72 Q SB |
| 2 | 259 | ELEME ASSE Marie Gisele | CMR | 6 | 0.182 | 11.73 Q    |
| 3 | 217 | BELIVEAU Emy            | CAN | 2 | 0.196 | 11.91 q    |
| 4 | 210 | BANCE Mariam            | BUR | 4 | 0.188 | 12.07      |
| 5 | 295 | SBAITY Aziza            | LIB | 7 | 0.215 | 12.08      |
| 6 | 342 | PESSE Prenam            | TOG | 5 | 0.153 | 12.32      |

**Qualification: Les 2 premières par serie (Q) et les 2 meilleurs temps (q) en Finale**

**Détails:** Début de la Competition:16:28 Température:+26°C Humidité:88%



Publié: 23/07/2017 heure 16:30

#### Légende

DISQ = Disqualifié  
ABA = Abandon  
R.T. = Reaction

ABS = Absent au Départ  
Fn = Faux Départ

Abidjan, 21-30 Juillet 2017

ATW01\_73A 1.0

Chronométrage et Saisie des Données par Microplus Informatica - www.microplustiming.com

Imprimé le 23/07/2017 à 16:45

1



# RÉSULTATS

POS DOS NOM ET PRENOM NAT DATE DE NAISS. CLR T.R. TEMPS



## 100 m - Femmes - Premier Tour

|    |       |                          |      |     |              |            |
|----|-------|--------------------------|------|-----|--------------|------------|
| RM | 10.49 | GRIFFITH JOYNER Florence | 1959 | USA | INDIANAPOLIS | 16/07/1988 |
| RJ | 11.14 | LAURANCE Bily            |      | FRA | CASABLANCA   | 1989       |

### SÉRIE 3 SUR 3

(Vent: +0.8 m/s)

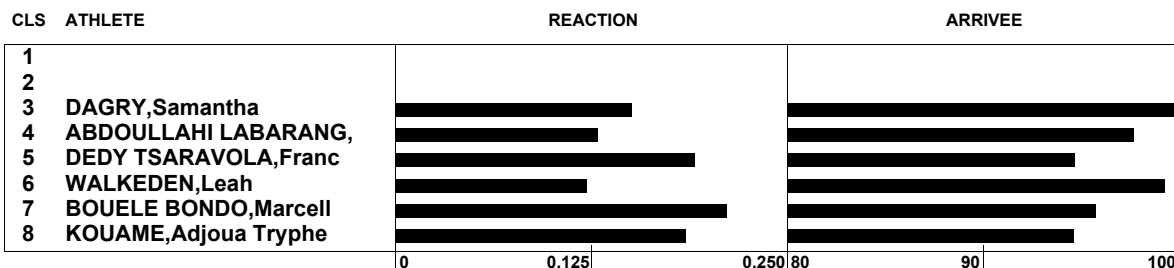
|   |     |                          |     |   |       |            |
|---|-----|--------------------------|-----|---|-------|------------|
| 1 | 336 | DAGRY Samantha           | SUI | 3 | 0.151 | 11.62 Q SB |
| 2 | 242 | WALKEDEN Leah            | CAN | 6 | 0.122 | 11.70 Q    |
| 3 | 255 | ABDOULLAHI LABARANG Char | CMR | 4 | 0.129 | 11.89 q    |
| 4 | 245 | BOUELE BONDO Marcelle C. | CGO | 7 | 0.211 | 12.13      |
| 5 | 302 | DEDY TSARAVOLA Françoise | MAD | 5 | 0.191 | 12.27      |
| 6 | 251 | KOUAME Adjoua Tryphene   | CIV | 8 | 0.185 | 12.28      |

### NON CLASSIFIÉS

269 SANCHES Eveline CPV 2 DISQ 162.6

Qualification: Les 2 premières par série (Q) et les 2 meilleurs temps (q) en Finale

Détails: Début de la Competition:16:37 Température:+26°C Humidité:88%



Publié: 23/07/2017 heure 16:38

#### Légende

DISQ = Disqualifié  
ABA = Abandon  
R.T. = Reaction

ABS = Absent au Départ  
Fn = Faux Départ

Abidjan, 21-30 Juillet 2017

ATW01\_73A 1.0

Chronométrage et Saisie des Données par Microplus Informatica - www.microplustiming.com

Imprimé le 23/07/2017 à 16:45

1



## RÉSUMÉ

POS DOS NOM ET PRENOM NAT DATE DE NAISS. SERIE CLR POS VENT TEMPS



### 100 m - Femmes - Premier Tour

| RM |     | 10.49 | GRIFFITH JOYNER Florence | 1959 | USA | INDIANAPOLIS | 16/07/1988 |              |      |
|----|-----|-------|--------------------------|------|-----|--------------|------------|--------------|------|
| RJ |     | 11.14 | LAURANCE Bily            |      | FRA | CASABLANCA   | 1989       |              |      |
| 1  | 336 |       | DAGRY Samantha           |      | SUI | 3 3          | 1 +0.8     | <b>11.62</b> | Q SB |
| 2  | 242 |       | WALKEDEN Leah            |      | CAN | 3 6          | 2 +0.8     | <b>11.70</b> | Q    |
| 3  | 248 |       | NGOYE AKAMABI Natacha    |      | CGO | 2 3          | 1 +0.4     | <b>11.72</b> | Q SB |
| 4  | 259 |       | ELEME ASSE Marie Gisele  |      | CMR | 2 6          | 2 +0.4     | <b>11.73</b> | Q    |
| 5  | 308 |       | RAZIKI Assia             |      | MAR | 1 3          | 1 -0.1     | <b>11.81</b> | Q SB |
| 6  | 257 |       | APPES EKANGA Fanny Laure |      | CMR | 1 7          | 2 -0.1     | <b>11.89</b> | Q    |
| 7  | 255 |       | ABDOULLAHI LABARANG Char |      | CMR | 3 4          | 3 +0.8     | <b>11.89</b> | q    |
| 8  | 217 |       | BELIVEAU Emy             |      | CAN | 2 2          | 3 +0.4     | <b>11.91</b> | q    |
| 9  | 250 |       | GOUENON NANZIE Adeline   |      | CIV | 1 5          | 3 -0.1     | <b>12.01</b> |      |
| 10 | 210 |       | BANCE Mariam             |      | BUR | 2 4          | 4 +0.4     | <b>12.07</b> |      |
| 11 | 295 |       | SBAITY Aziza             |      | LIB | 2 7          | 5 +0.4     | <b>12.08</b> |      |
| 12 | 245 |       | BOUELE BONDO Marcelle C. |      | CGO | 3 7          | 4 +0.8     | <b>12.13</b> |      |
| 13 | 320 |       | JANVIER Marie Joanilla   |      | MRI | 1 2          | 4 -0.1     | <b>12.18</b> |      |
| 14 | 205 |       | MIDOMIDE Yenoukounme     |      | BEN | 1 8          | 5 -0.1     | <b>12.25</b> | SB   |
| 15 | 302 |       | DEDY TSARAVOLA Françoise |      | MAD | 3 5          | 5 +0.8     | <b>12.27</b> |      |
| 16 | 251 |       | KOUAME Adjoua Tryphene   |      | CIV | 3 8          | 6 +0.8     | <b>12.28</b> |      |
| 17 | 342 |       | PESSE Prenam             |      | TOG | 2 5          | 6 +0.4     | <b>12.32</b> |      |
| 18 | 317 |       | KOITA Yah                |      | MLI | 1 4          | 6 -0.1     | <b>12.34</b> |      |

### NON CLASSIFIÉS

|     |                          |     |     |      |             |       |
|-----|--------------------------|-----|-----|------|-------------|-------|
| 267 | LUNTADILA MBAKU Christel | COD | 1 6 | -0.1 | <b>DISQ</b> | 162.6 |
| 269 | SANCHES Eveline          | CPV | 3 2 | +0.8 | <b>DISQ</b> | 162.6 |

**Qualification: Les 2 premières par série (Q) et les 2 meilleurs temps (q) en Finale**

#### Légende

**DISQ** = Disqualifié  
**ABA** = Abandon  
**R.T.** = Reaction

**ABS** = Absent au Départ  
**Fn** = Faux Départ



### QUALIFIÉES



### 100 m - Femmes - Premier Tour

|           |     |              |                                 |     |      |     |              |      |                   |
|-----------|-----|--------------|---------------------------------|-----|------|-----|--------------|------|-------------------|
| <b>RM</b> |     | <b>10.49</b> | <b>GRIFFITH JOYNER</b> Florence |     | 1959 | USA | INDIANAPOLIS |      | 16/07/1988        |
| <b>RJ</b> |     | <b>11.14</b> | <b>LAURANCE</b> Bily            |     |      | FRA | CASABLANCA   |      | 1989              |
| 1         | 336 |              | <b>DAGRY</b> Samantha           | SUI |      |     | 3 3 1        | +0.8 | <b>11.62</b> Q SB |
| 3         | 248 |              | <b>NGOYE AKAMABI</b> Natacha    | CGO |      |     | 2 3 1        | +0.4 | <b>11.72</b> Q SB |
| 5         | 308 |              | <b>RAZIKI</b> Assia             | MAR |      |     | 1 3 1        | -0.1 | <b>11.81</b> Q SB |
| 2         | 242 |              | <b>WALKEDEN</b> Leah            | CAN |      |     | 3 6 2        | +0.8 | <b>11.70</b> Q    |
| 4         | 259 |              | <b>ELEME ASSE</b> Marie Gisele  | CMR |      |     | 2 6 2        | +0.4 | <b>11.73</b> Q    |
| 6         | 257 |              | <b>APPES EKANGA</b> Fanny Laure | CMR |      |     | 1 7 2        | -0.1 | <b>11.89</b> Q    |
| 7         | 255 |              | <b>ABDOULLAHI LABARANG</b> Char | CMR |      |     | 3 4 3        | +0.8 | <b>11.89</b> q    |
| 8         | 217 |              | <b>BELIVEAU</b> Emy             | CAN |      |     | 2 2 3        | +0.4 | <b>11.91</b> q    |

**Qualification: Les 2 premières par serie (Q) et les 2 meilleurs temps (q) en Finale**

#### Légende

**DISQ** = Disqualifié  
**ABA** = Abandon  
**R.T.** = Reaction

**ABS** = Absent au Départ  
**Fn** = Faux Départ



# RÉSULTATS

POS DOS NOM ET PRENOM NAT DATE DE NAISS. CLR T.R. TEMPS



## 100 m - Hommes - Premier Tour

|    |       |                       |      |     |              |            |
|----|-------|-----------------------|------|-----|--------------|------------|
| RM | 9.58  | BOLT Usain            | 1986 | JAM | BERLIN       | 16/08/2009 |
| RJ | 10.07 | ZIRIGNON Jean-Olivier |      | CIV | ANTANTANANAR | 1997       |

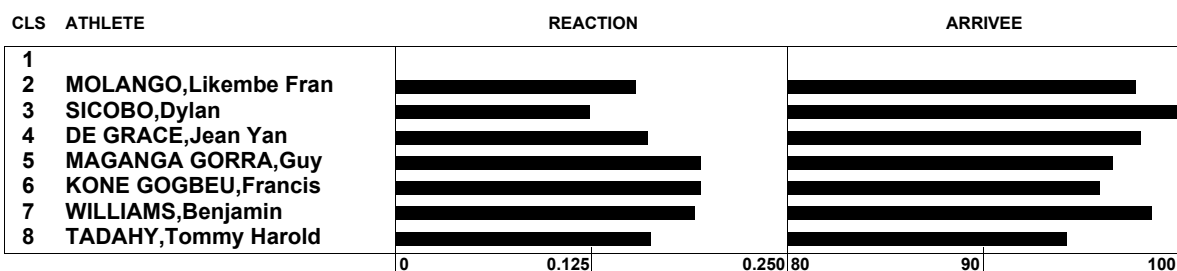
### SÉRIE 1 SUR 3

(Vent: +0.9 m/s)

| POS | DOS | NOM ET PRENOM           | NAT | CLR | T.R.  | TEMPS      |
|-----|-----|-------------------------|-----|-----|-------|------------|
| 1   | 177 | SICOBO Dylan            | SEY | 3   | 0.124 | 10.33 Q SB |
| 2   | 42  | WILLIAMS Benjamin       | CAN | 7   | 0.191 | 10.47 Q    |
| 3   | 145 | DE GRACE Jean Yan       | MRI | 4   | 0.161 | 10.53 q    |
| 4   | 29  | MOLANGO Likembe Francis | CAN | 2   | 0.153 | 10.56      |
| 5   | 106 | MAGANGA GORRA Guy       | GAB | 5   | 0.195 | 10.69      |
| 6   | 53  | KONE GOGBEU Francis     | CIV | 6   | 0.195 | 10.76      |
| 7   | 130 | TADAHY Tommy Harold     | MAD | 8   | 0.163 | 10.95      |

Qualification: Les 2 premiers par serie (Q) et les 2 meilleurs temps (q) en Finale

Détails: Début de la Competition:16:47 Température:+26°C Humidité:88%



Publié: 23/07/2017 heure 16:48

#### Légende

DISQ = Disqualifié  
ABA = Abandon  
R.T. = Reaction

ABS = Absent au Départ  
Fn = Faux Départ

Abidjan, 21-30 Juillet 2017

ATM01\_73A 1.0

Chronométrage et Saisie des Données par Microplus Informatica - www.microplustiming.com

Imprimé le 23/07/2017 à 17:43

1



# RÉSULTATS

POS DOS NOM ET PRENOM NAT DATE DE NAISS. CLR T.R. TEMPS



## 100 m - Hommes - Premier Tour

|    |       |                       |      |     |              |            |
|----|-------|-----------------------|------|-----|--------------|------------|
| RM | 9.58  | BOLT Usain            | 1986 | JAM | BERLIN       | 16/08/2009 |
| RJ | 10.07 | ZIRIGNON Jean-Olivier |      | CIV | ANTANTANANAR | 1997       |

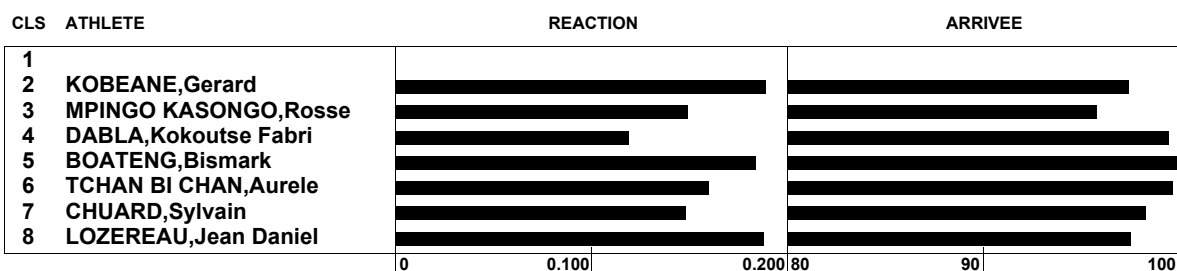
### SÉRIE 2 SUR 3

(Vent: +0.3 m/s)

| POS | DOS | NOM ET PRENOM            | NAT | CLR | T.R.  | TEMPS          |
|-----|-----|--------------------------|-----|-----|-------|----------------|
| 1   | 18  | BOATENG Bismark          | CAN | 5   | 0.184 | <b>10.43</b> Q |
| 2   | 57  | TCHAN BI CHAN Aurele Eme | CIV | 6   | 0.160 | <b>10.46</b> Q |
| 3   | 187 | DABLA Kokoutse Fabrice   | TOG | 4   | 0.119 | <b>10.48</b> q |
| 4   | 181 | CHUARD Sylvain           | SUI | 7   | 0.148 | <b>10.61</b>   |
| 5   | 149 | LOZEREAU Jean Daniel     | MRI | 8   | 0.188 | <b>10.69</b>   |
| 6   | 6   | KOBEANE Gerard           | BUR | 2   | 0.189 | <b>10.70</b>   |
| 7   | 72  | MPINGO KASONGO Rossen    | COD | 3   | 0.149 | <b>10.88</b>   |

Qualification: Les 2 premiers par serie (Q) et les 2 meilleurs temps (q) en Finale

Détails: Début de la Competition:16:51 Température:+26°C Humidité:88%



Publié: 23/07/2017 heure 16:52

#### Légende

DISQ = Disqualifié  
ABA = Abandon  
R.T. = Reaction

ABS = Absent au Départ  
Fn = Faux Départ

Abidjan, 21-30 Juillet 2017

ATM01\_73A 1.0

Chronométrage et Saisie des Données par Microplus Informatica - www.microplustiming.com

Imprimé le 23/07/2017 à 17:43

1



# RÉSULTATS

POS DOS NOM ET PRENOM NAT DATE DE NAISS. CLR T.R. TEMPS



## 100 m - Hommes - Premier Tour

|    |       |                       |      |     |              |            |
|----|-------|-----------------------|------|-----|--------------|------------|
| RM | 9.58  | BOLT Usain            | 1986 | JAM | BERLIN       | 16/08/2009 |
| RJ | 10.07 | ZIRIGNON Jean-Olivier |      | CIV | ANTANTANANAR | 1997       |

### SÉRIE 3 SUR 3

(Vent: -0.4 m/s)

| POS | DOS | NOM ET PRENOM            | NAT | CLR | T.R.  | TEMPS          |
|-----|-----|--------------------------|-----|-----|-------|----------------|
| 1   | 48  | CISSE GUE Arthur         | CIV | 2   | 0.167 | <b>10.22 Q</b> |
| 2   | 159 | REZMIVES Petre Nicolae   | ROU | 8   | 0.125 | <b>10.50 Q</b> |
| 3   | 143 | BARDOTTIER Elie Jonathan | MRI | 7   | 0.190 | <b>10.54</b>   |
| 4   | 175 | DODIN Sharry             | SEY | 6   | 0.119 | <b>10.77</b>   |
| 5   | 77  | NASCIMENTO Eskilson      | CPV | 5   | 0.169 | <b>10.81</b>   |
| 6   | 110 | DAOU Mahmoud             | LIB | 4   | 0.185 | <b>11.14</b>   |
| 7   | 172 | SONKO Moulaye            | SEN | 3   | 0.198 | <b>42.92</b>   |

Qualification: Les 2 premiers par serie (Q) et les 2 meilleurs temps (q) en Finale

Détails: Début de la Competition:16:57 Température:+26°C Humidité:88%



Publié: 23/07/2017 heure 17:00

#### Légende

DISQ = Disqualifié  
ABA = Abandon  
R.T. = Reaction

ABS = Absent au Départ  
Fn = Faux Départ

## RÉSUMÉ

POS DOS NOM ET PRENOM NAT DATE DE NAISS. SERIE CLR POS VENT TEMPS



### 100 m - Hommes - Premier Tour

| RM | 9.58 BOLT Usain             |                          | 1986 | JAM | BERLIN       |   |   |      | 16/08/2009 |
|----|-----------------------------|--------------------------|------|-----|--------------|---|---|------|------------|
| RJ | 10.07 ZIRIGNON Jean-Olivier |                          |      | CIV | ANTANTANANAR |   |   |      | 1997       |
| 1  | 48                          | CISSE GUE Arthur         |      | CIV | 3            | 2 | 1 | -0.4 | 10.22 Q    |
| 2  | 177                         | SICOBO Dylan             |      | SEY | 1            | 3 | 1 | +0.9 | 10.33 Q SB |
| 3  | 18                          | BOATENG Bismark          |      | CAN | 2            | 5 | 1 | +0.3 | 10.43 Q    |
| 4  | 57                          | TCHAN BI CHAN Aurele Eme |      | CIV | 2            | 6 | 2 | +0.3 | 10.46 Q    |
| 5  | 42                          | WILLIAMS Benjamin        |      | CAN | 1            | 7 | 2 | +0.9 | 10.47 Q    |
| 6  | 187                         | DABLA Kokoutse Fabrice   |      | TOG | 2            | 4 | 3 | +0.3 | 10.48 q    |
| 7  | 159                         | REZMIVES Petre Nicolae   |      | ROU | 3            | 8 | 2 | -0.4 | 10.50 Q    |
| 8  | 145                         | DE GRACE Jean Yan        |      | MRI | 1            | 4 | 3 | +0.9 | 10.53 q    |
| 9  | 143                         | BARDOTTIER Elie Jonathan |      | MRI | 3            | 7 | 3 | -0.4 | 10.54      |
| 10 | 29                          | MOLANGO Likembe Francis  |      | CAN | 1            | 2 | 4 | +0.9 | 10.56      |
| 11 | 181                         | CHUARD Sylvain           |      | SUI | 2            | 7 | 4 | +0.3 | 10.61      |
| 12 | 149                         | LOZEREAU Jean Daniel     |      | MRI | 2            | 8 | 5 | +0.3 | 10.69      |
| 13 | 106                         | MAGANGA GORRA Guy        |      | GAB | 1            | 5 | 5 | +0.9 | 10.69      |
| 14 | 6                           | KOBEANE Gerard           |      | BUR | 2            | 2 | 6 | +0.3 | 10.70      |
| 15 | 53                          | KONE GOGBEU Francis      |      | CIV | 1            | 6 | 6 | +0.9 | 10.76      |
| 16 | 175                         | DODIN Sharry             |      | SEY | 3            | 6 | 4 | -0.4 | 10.77      |
| 17 | 77                          | NASCIMENTO Eskilson      |      | CPV | 3            | 5 | 5 | -0.4 | 10.81      |
| 18 | 72                          | MPINGO KASONGO Rossen    |      | COD | 2            | 3 | 7 | +0.3 | 10.88      |
| 19 | 130                         | TADAHY Tommy Harold      |      | MAD | 1            | 8 | 7 | +0.9 | 10.95      |
| 20 | 110                         | DAOU Mahmoud             |      | LIB | 3            | 4 | 6 | -0.4 | 11.14      |
| 21 | 172                         | SONKO Moulaye            |      | SEN | 3            | 3 | 7 | -0.4 | 42.92      |

**Qualification: Les 2 premiers par serie (Q) et les 2 meilleurs temps (q) en Finale**

#### Légende

**DISQ** = Disqualifié  
**ABA** = Abandon  
**R.T.** = Reaction

**ABS** = Absent au Départ  
**Fn** = Faux Départ



### QUALIFIÉS



### 100 m - Hommes - Premier Tour

| RM |     | 9.58 BOLT Usain                 | 1986 | JAM | BERLIN       | 16/08/2009 |   |      |                   |
|----|-----|---------------------------------|------|-----|--------------|------------|---|------|-------------------|
| RJ |     | 10.07 ZIRIGNON Jean-Olivier     |      | CIV | ANTANTANANAR | 1997       |   |      |                   |
| 1  | 48  | <b>CISSE GUE Arthur</b>         |      | CIV | 3            | 2          | 1 | -0.4 | <b>10.22</b> Q    |
| 2  | 177 | <b>SICOBO Dylan</b>             |      | SEY | 1            | 3          | 1 | +0.9 | <b>10.33</b> Q SB |
| 3  | 18  | <b>BOATENG Bismark</b>          |      | CAN | 2            | 5          | 1 | +0.3 | <b>10.43</b> Q    |
| 4  | 57  | <b>TCHAN BI CHAN Aurele Eme</b> |      | CIV | 2            | 6          | 2 | +0.3 | <b>10.46</b> Q    |
| 5  | 42  | <b>WILLIAMS Benjamin</b>        |      | CAN | 1            | 7          | 2 | +0.9 | <b>10.47</b> Q    |
| 7  | 159 | <b>REZMIVES Petre Nicolae</b>   |      | ROU | 3            | 8          | 2 | -0.4 | <b>10.50</b> Q    |
| 6  | 187 | <b>DABLA Kokoutse Fabrice</b>   |      | TOG | 2            | 4          | 3 | +0.3 | <b>10.48</b> q    |
| 8  | 145 | <b>DE GRACE Jean Yan</b>        |      | MRI | 1            | 4          | 3 | +0.9 | <b>10.53</b> q    |

**Qualification: Les 2 premiers par serie (Q) et les 2 meilleurs temps (q) en Finale**

#### Légende

**DISQ** = Disqualifié  
**ABA** = Abandon  
**R.T.** = Reaction

**ABS** = Absent au Départ  
**Fn** = Faux Départ



## RÉSULTATS

POS DOS NOM ET PRENOM NAT DATE DE NAISS. ORD TEMPS



### 10000 m - Hommes

|    |          |                     |      |     |           |            |
|----|----------|---------------------|------|-----|-----------|------------|
| RM | 26:17.53 | BEKELE Kenenisa     | 1982 | ETH | BRUXELLES | 26/08/2005 |
| RJ | 28:13.54 | BADAY Ahmed Ibrahim |      | MAR | OTTAWA    | 2001       |

|   |     |                               |     |   |                 |    |
|---|-----|-------------------------------|-----|---|-----------------|----|
| 1 | 131 | <b>BOUQANTAR Soufiyan</b>     | MAR | 4 | <b>29:39.07</b> |    |
| 2 | 135 | <b>HITRANE Jamal</b>          | MAR | 2 | <b>29:40.25</b> |    |
| 3 | 192 | <b>EL AARABY Mohamed Reda</b> | MAR | 1 | <b>29:42.12</b> |    |
| 4 | 100 | <b>GUILLOREL Arsene</b>       | FRA | 5 | <b>29:42.55</b> |    |
| 5 | 87  | <b>HASSAN BOUH Ibrahim</b>    | DJI | 3 | <b>29:54.94</b> |    |
| 6 | 39  | <b>TREE Kevin</b>             | CAN | 8 | <b>30:06.75</b> |    |
| 7 | 396 | <b>DAOUAD Ahmat Abdou</b>     | CHA | 9 | <b>30:16.43</b> | SB |
| 8 | 59  | <b>TRAORE Soumaila</b>        | CIV | 6 | <b>31:37.23</b> |    |
| 9 | 83  | <b>LAROUCHE Anthony</b>       | CQC | 7 | <b>32:08.03</b> |    |

#### Temps Intermédiaires (Dos et temps):

|                |     |            |                |     |            |                |     |          |
|----------------|-----|------------|----------------|-----|------------|----------------|-----|----------|
| <b>1000 m:</b> | 192 | 3:01:27.00 | <b>2000 m:</b> | 192 | 5:55:43.00 | <b>3000 m:</b> | 192 | 8:50.70  |
| <b>4000 m:</b> | 131 | 11:51.95   | <b>5000 m:</b> | 131 | 14:54.36   | <b>6000 m:</b> | 192 | 17:59.66 |
| <b>7000 m:</b> | 192 | 20:50.37   | <b>8000 m:</b> | 39  | 23:55.90   | <b>9000 m:</b> | 87  | 27:02.34 |

**Détails:** Début de la Competition:17:07 Température:+26°C Humidité:88%

**Publié: 23/07/2017 heure 17:39**

#### Légende

**DISQ** = Disqualifié **ABS** = Absent au Départ  
**ABA** = Abandon \* = Mise en garde  
**ORD** = Ordre

Abidjan, 21-30 Juillet 2017

ATM01\_73G 1.0

Chronométrage et Saisie des Données par Microplus Informatica - www.microplustiming.com

Imprimé le 23/07/2017 à 17:48

1